Morbihan

Rapport d'activité 2011

Centre Hospitalier Bretagne Atlantique—Vannes/Auray

Centre Hospitalier Bretagne Sud—Lorient

Centre Hospitalier Centre Bretagne—Pontivy/Ploërmel

Virginie MOUTON-RIOUX

Population VIH suivie dans les centres hospitaliers du Morbihan en 2011

File active adulte, nouvelles prises en charge et décès en 2011

Département	Ville	Centre Hospitalier/service	File active 2010	découverte de séropositivité en 2011	transféré d'une autre structure en 2011	transféré vers une autre structure en 2010	Perdus de vue ou n'ayant eu aucun recours en 2011	File active 2011	Variation en % 2010-2011
Morbihan	Lorient	Centre Hospitalier de Bretagne Sud	229	7	11	7	28	228	0,5
	Pontivy	Centre Hospitalier Centre Bretagne	non évalué	3	1	1	5	26	non évaluable
	Vannes	Centre Hospitalier Bretagne Atlantique	289	10	12	4	7	309	7
		Total départemental	**518**	**20**	**24**	**12**	**40**	**563**	**8,5**

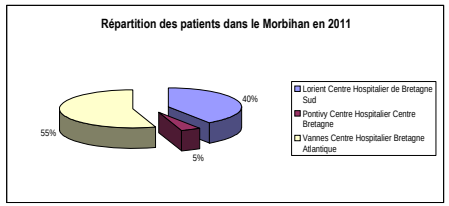

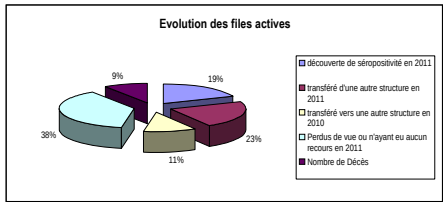

Département	Ville	Centre Hospitalier/service	Nombre de patients/ File active	Nouvelles prises en charge	Nouveaux séropositifs	Nombre de Décès
Morbihan	Lorient	Centre Hospitalier de Bretagne Sud	228	18	7	1
	Pontivy	Centre Hospitalier Centre Bretagne	26	4	3	2
	Vannes	Centre Hospitalier Bretagne Atlantique	309	22	10	7
		Total départemental	**563**	**44**	**20**	**10**

I – Principales caractéristiques de la file active

Répartition par tranche d'âge

			<=20 ans		[21-30 ans]		[31-40 ans]		[41-50 ans]		[51-60 ans]		[61-70 ans]		>=70 ans		Total
Département	Ville	Centre Hospitalier/service	Hommes	Femmes	Hommes	Femmes	Hommes	Femmes	Hommes	Femmes	Hommes	Femmes	Hommes	Femmes	Hommes	Femmes	
Morbihan	Lorient	Centre Hospitalier de Bretagne Sud	1	1	9	8	30	18	60	29	36	11	16	4	3	2	228
	Pontivy	Centre Hospitalier Centre Bretagne	0	0	0	2	4	6	5	1	6	1	1	0	0	0	26
	Vannes	Centre Hospitalier Bretagne Atlantique	1	0	8	4	31	26	96	26	55	22	33	5	0	2	309
		Total départemental	**2**	**1**	**17**	**14**	**65**	**50**	**161**	**56**	**97**	**34**	**50**	**9**	**3**	**4**	**563**

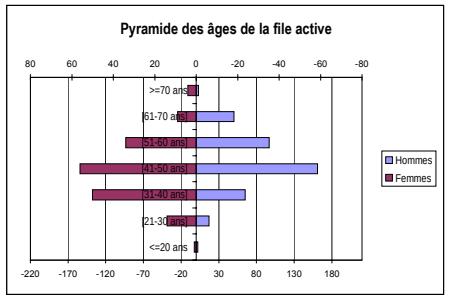

Modes de Contamination

Département	Ville	Centre Hospitalier/service	Homo/bisex		hétérosexuel		UDIV		hémophile		transfusé		Materno-foetale		AES + autres		Inconnu	
			Hommes	Femmes	Hommes	Femmes	Hommes	Femmes	Hommes	Femmes	Hommes	Femmes	Hommes	Femmes	Hommes	Femmes	Hommes	Femmes
Morbihan	Lorient	Centre Hospitalier de Bretagne Sud	80	0	52	61	10	6	0	0	2	0	0	2	0	2	10	3
	Pontivy	Centre Hospitalier Centre Bretagne	6	0	7	9	3	0	0	0	0	0	0	1	0	0	0	0
	Vannes	Centre Hospitalier Bretagne Atlantique	125	0	54	68	28	9	6	0	4	4	2	0	2	1	4	2
Total départemental par sexe			**211**	**0**	**113**	**138**	**41**	**15**	**6**	**0**	**6**	**4**	**2**	**3**	**2**	**3**	**14**	**5**
Total départemental			**221**		**251**		**56**		**6**		**10**		**5**		**5**		**19**	

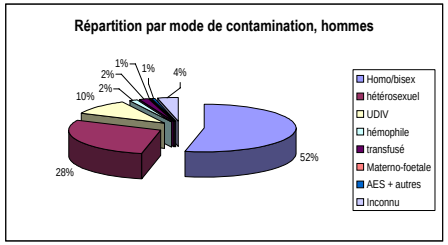

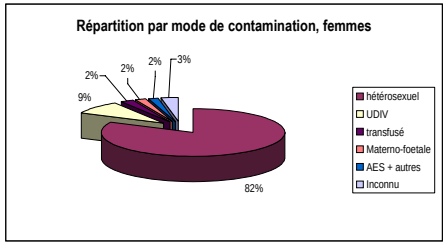

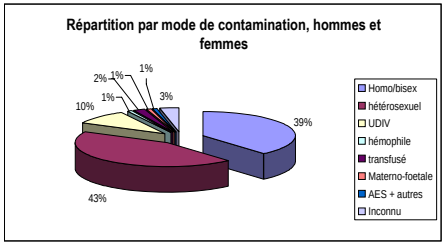

II– Les Co-infections

Répartition des co-infections

Département	Ville	Centre Hospitalier/service	Co-infectés VHB			Co-infectés VHC			Co-infectés VHB/C		
			Positif (agHbs+)	Négatif	Non renseigné	Positif	Négatif	Non renseigné	Positif	Négatif	Non renseigné
Morbihan	Lorient	Centre Hospitalier de Bretagne Sud	11	207	10	31	183	14	2	213	13
	Pontivy	Centre Hospitalier Centre Bretagne	1	10	15	3	10	13	1	10	15
	Vannes	Centre Hospitalier Bretagne Atlantique	13	275	21	44	245	20	3	293	13
Total départemental			**25**	**492**	**46**	**78**	**438**	**47**	**6**	**516**	**41**

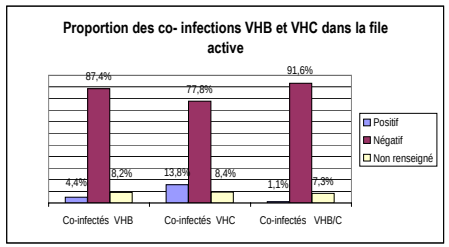

Les sérologies VHB

Département	Ville	Centre Hospitalier/service	Infection en cours (Ag HBs+)	Patients immunisés: Infection ancienne (Ag HBs-/Ac anti HBc+/Ac anti HBs+)	Patients immunisés: Vacciné (Ag HBs-/Ac anti HBc-/Ac anti HBs+)	Patients immunisés: Immunisé sans précision (Ac anti HBc non renseigné)	Non immunisé (Ag HBs-/Ac anti HBc-/Ac anti HBs-)	immunité Non renseigné	Total
Morbihan	Lorient	Centre Hospitalier de Bretagne Sud	11	53	42	6	90	26	228
	Pontivy	Centre Hospitalier Centre Bretagne	1	4	0	0	2	19	26
	Vannes	Centre Hospitalier Bretagne Atlantique	13	84	69	1	127	15	309
		Total départemental	**25**	**141**	**111**	**7**	**219**	**60**	**563**

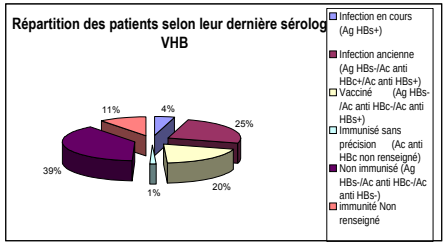

Traitement patients VHB+

Département	Ville	Centre Hospitalier/service	Monothérapie	Bithérapie	Pas de traitement	Non renseigné
Morbihan	Lorient	Centre Hospitalier de Bretagne Sud	2	8	1	0
	Pontivy	Centre Hospitalier Centre Bretagne	0	1	0	0
	Vannes	Centre Hospitalier Bretagne Atlantique	3	8	2	0
		Total départemental	**5**	**17**	**3**	**0**

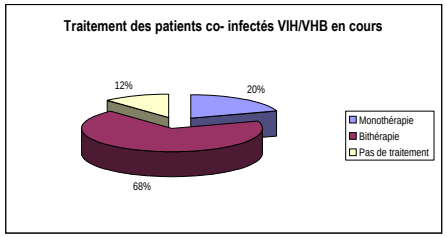

Répartition des infections VHC+

Département	Ville	Centre Hospitalier/service	Spontanément guérie	Réponse prolongée	Rechuteur	PCR			Traitement			
						PCR+	PCR-	Non renseigné	traitement en cours en 2011	a eu au moins 1 traitement	jamais traités	Non renseigné
Morbihan	Lorient	Centre Hospitalier de Bretagne Sud	14	5	1	8	20	3	3	8	20	3
	Pontivy	Centre Hospitalier Centre Bretagne	0	1	0	2	1	0	0	1	2	0
	Vannes	Centre Hospitalier Bretagne Atlantique	7	6	3	28	16	0	6	16	23	5
		Total départemental	**21**	**12**	**4**	38	**37**	**3**	9	**25**	45	**8**

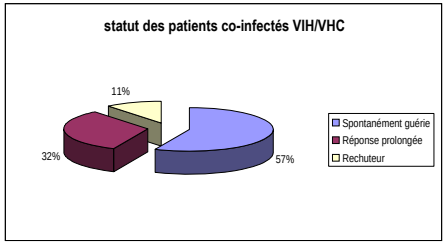

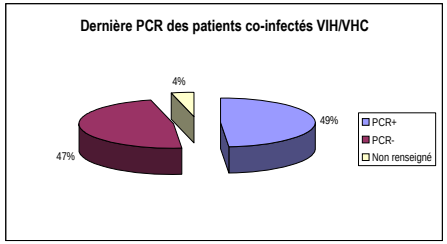

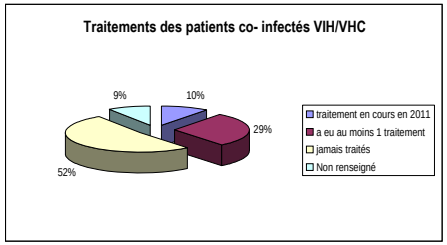

Mode de contamination des patients VHC+

Département	Ville	Centre Hospitalier/service	Homosexuel	hétérosexuel	bisexuel	UDIV	Autres	Inconnu	Total
Morbihan	Lorient	Centre Hospitalier de Bretagne Sud	2	9	1	15	3	1	31
	Pontivy	Centre Hospitalier Centre Bretagne	0	0	0	3	0	0	3
	Vannes	Centre Hospitalier Bretagne Atlantique	3	5	1	27	8	0	44
		Total départemental	**5**	**14**	**2**	**45**	**11**	**1**	**78**

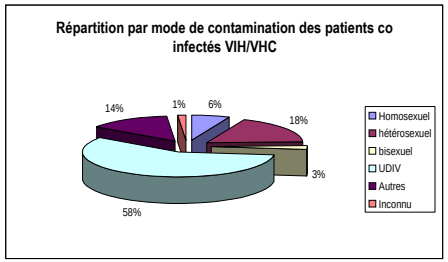

Répartition des patients selon leur dernière charge virale

Département	Ville	Centre Hospitalier/service	Nb CV non renseignées	<=50	51-400	401-1000	1001-10 000	10 001-30 000	30 001-99 999	>=100 000	Total
Morbihan	Lorient	Centre Hospitalier de Bretagne Sud	8	176	12	6	9	4	9	4	228
	Pontivy	Centre Hospitalier Centre Bretagne	3	17	1	0	1	1	0	3	26
	Vannes	Centre Hospitalier Bretagne Atlantique	6	242	24	7	16	7	7	0	309
		Total départemental	**17**	**435**	**37**	**13**	**26**	**12**	**16**	**7**	**563**

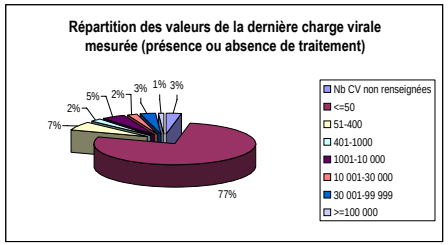

Répartition des patients selon leur derniers CD4

Département	Ville	Centre Hospitalier/service	Nb CD4 non renseignées	<200	200-349	350-499	>=500	Total
Morbihan	Lorient	Centre Hospitalier de Bretagne Sud	7	19	21	39	142	228
	Pontivy	Centre Hospitalier Centre Bretagne	0	2	6	3	15	26
	Vannes	Centre Hospitalier Bretagne Atlantique	6	14	39	75	175	309
		Total départemental	**13**	**35**	**66**	**117**	**332**	**563**

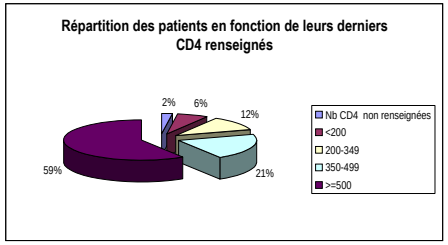

Ancienneté du diagnostic

Département	Ville	Centre Hospitalier/service	<1 an	[1-5 ans[	[5-15 ans[	>=15 ans	Durée médiane (moy) / durée max.
Morbihan	Lorient	Centre Hospitalier de Bretagne Sud	7	29	102	90	12 (12,5)/ [0;30]
	Pontivy	Centre Hospitalier Centre Bretagne	3	9	9	5	7 (8,9) / [0;27]
	Vannes	Centre Hospitalier Bretagne Atlantique	11	44	110	144	14 (13,4) / [0;30]
		Total départemental	**21**	**82**	**221**	**239**	**0**

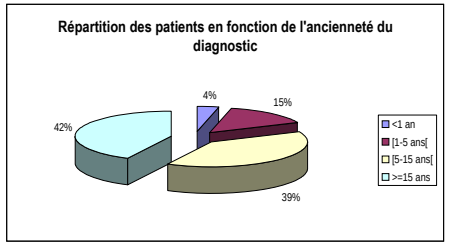

Répartition des patients par stade de la maladie

Département	Ville	Centre Hospitalier/service	Non Sida	Sida
Morbihan	Lorient	Centre Hospitalier de Bretagne Sud	170	58
	Pontivy	Centre Hospitalier Centre Bretagne	25	1
	Vannes	Centre Hospitalier Bretagne Atlantique	227	82
		Total départemental	**422**	**141**

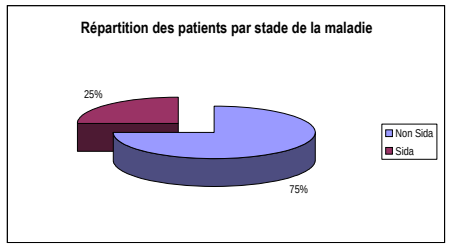

Evènement classant SIDA en 2011

Département	Ville	Centre Hospitalier/service	Nombre de patients	Tuberculoses	Lymphomes	Candidose oesophagienne	Toxoplasmose cérébrale	Mycobactéries MAC	Encéphalopathie liée au VIH	Cryptosporidiose >1 mois
Morbihan	Lorient	Centre Hospitalier de Bretagne Sud	3		1	1	1	1		1
	Pontivy	Centre Hospitalier Centre Bretagne	0							
	Vannes	Centre Hospitalier Bretagne Atlantique	3	1		1			1	
		Total départemental	**6**	**1**	**1**	**2**	**1**	**1**	**1**	**1**

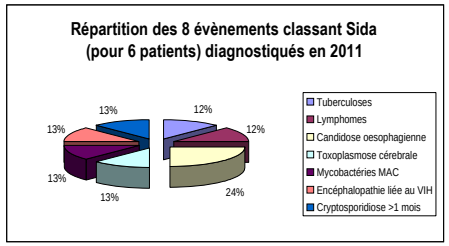

III– Traitements antiretroviraux

Répartition des patients traités et non traités

Département	Ville	Centre Hospitalier/service	Naifs de tout traitement	Non traité (hors naifs)	Ayant reçu au moins 1 trt*
Morbihan	Lorient	Centre Hospitalier de Bretagne Sud	15	1	212
	Pontivy	Centre Hospitalier Centre Bretagne	3	0	23
	Vannes	Centre Hospitalier Bretagne Atlantique	24	5	280
		Total départemental	**42**	**6**	**515**

*pts ayant un traitement en cours ou ayant arrêté dans l'année considérée

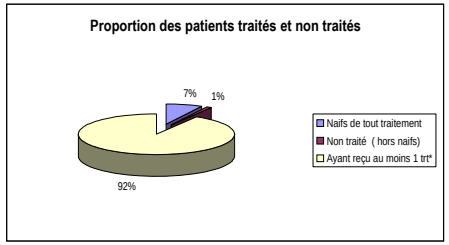

Répartition par type de traitement ARV

Département	Ville	Centre Hospitalier/service	Monothérapie	Bithérapie	Trithérapie	Quadrithérapie	Pentathérapie	Supérieur à 5 molécules	Total
Morbihan	Lorient	Centre Hospitalier de Bretagne Sud	1	12	196	3	0	0	212
	Pontivy	Centre Hospitalier Centre Bretagne	0	1	22	0	0	0	23
	Vannes	Centre Hospitalier Bretagne Atlantique	12	25	232	8	3	0	280
		Total départemental	**13**	**38**	**450**	**11**	**3**	**0**	**515**

*norvir non comptabilisé

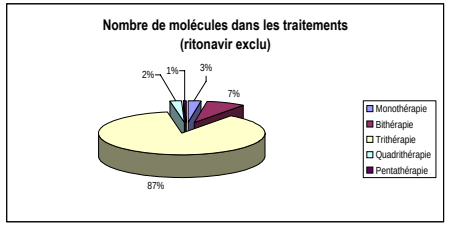

Traitements antirétroviraux

Traitement	Lorient	Pontivy	Vannes	Total départemental
3TC+ATV+TEN			1	1
3TC+AZT+EFZ	1			1
3TC+EFZ+ABA	1			1
3TC+EFZ+D4T	2			2
3TC+EFZ+TEN			1	1
3TC+LOP			1	1
3TC+LOP+DDL		1		1
3TC+NEV			1	1
3TC+RAL+ATV			1	1
3TC+RAL+RTV+ATV			1	1
3TC+RTV+ATV+TDF			1	1
3TC+RTV+ATV+D4T	1			1
3TC+RTV+FPV+TEN			1	1
3TC+RTV+TMC114			1	1
ABC+3TC			3	3
ABC+ 3TC+RTV+FPV	1		4	5
ABC+3TC+EFZ	3		5	8
ABC+3TC+NEV	3		7	10
ABC+3TC+RTV+ATV	2		8	10
ABC+3TC+RTV+ATV+TDF			1	1
ABC+3TC+RTV+TMC 114	4		3	7
ABC+3TC+TEN			1	1
ATV-TDF-FTC	1		3	4
AZT+3TC	1			1
AZT+3TC+ RTV+FPV			1	1
AZT+3TC+ABA	6		3	9
AZT+3TC+ABA+MVC	1			1
AZT+3TC+ABA+TEN			1	1
AZT+3TC+ATV+TEN			1	1
AZT+3TC+EFZ	3		1	4
AZT+3TC+LOP	4	1	4	9
AZT+3TC+LOP+EFZ	1			1
AZT+3TC+NEV	3		2	5
AZT+3TC+RAL			1	1
AZT+3TC+RTV+FPV	1			1
AZT+3TC+RTV+TMC 114	1		1	2
AZT+3TC+TEN			1	1
AZT+DDI			1	1
AZT+NVP+TDF	2			2
EFZ+TEN			1	1
EFZ+TDF+ABA	2		2	4
EFZ+TDF+FTC	8		5	13
FPV+TDF+FTC			1	1
FTC+EFZ			2	2
FTC+RTV+ATV+TDF			3	3
FTC+RTV+ATV			1	1
FTC+RTV+FPV			1	1
FTC+RTV+FPV+TDF			1	1
IND+RTV+FPV+TDF	1			1
IND+RTV+FPV+ABA	1			1
LOP+ABA			2	2
LOP+ABC+3TC			5	5

Traitement	Lorient	Pontivy	Vannes	Total départemental
LOP+ABC+3TC+TEN			1	1
LOP+EFZ	3			3
LOP+EFZ+DDL	1			1
LOP+DDI+TDF	1			1
LOP			6	6
LOP+TDF			4	4
LOP+TDF+ABA	2			2
LOP+TDF+FTC	14	4	10	**28**
MVC+AZT+3TC+ABA	1			1
MVC+TMC125+RAL			1	1
MVC+TMC125+RAL+TDF			1	1
MVC+TMC125+RTV+DRV	1			1
NEV+TDF+ABA	2		1	3
RAL+ABC+3TC			1	1
RAL+LOP+ABC+3TC+TDF			1	1
RAL+RTV+ATV			2	2
RAL+RTV+ATV+TEN			1	1
RAL+RTV+FPV		1		1
RAL+RTV+TMC 114	1			1
RAL+TEN+FTC	2		7	9
RTV+ATV			4	4
RTV+ATV+EFZ	1		1	2
RTV+ATV+FPV	1			1
RTV+ATV+NEV+TEN			1	1
RTV+ATV+TDF+ABA	4		2	6
RTV+ATV+TDF+FTC	29	9	27	**65**
RTV+ATV+TEN			2	2
RTV+AZT+ATV+TEN	1			1
RTV+AZT+ATV+ABA			1	1
RTV+FPV+DDI+TEN			1	1
RTV+FPV+NVP+TDF	1			1
RTV+FPV+TDF			1	1
RTV+FPV+TDF+FTC	4		6	10
RTV+FPV+TEN+ABA	1			1
RTV+ TMC 114	1		2	3
RTV+TMC114+AZT+TDF			1	1
RTV+ TMC 114+DDL	1			1
RTV+TMC114+TDF			1	1
RTV+TMC114+TDF+FTC	30	4	12	**46**
RTV+TMC 114+TDF+ABA	3			3
RTV+TMC114+NVP	1			1
SAQ+ABC+3TC+RTV			1	1
SAQ+RTV+ATV+TEN+FTC	1			1
TDF+FTC	1		2	3
TDF+FTC+EFZ	46	3	67	**116**
TDF+FTC+NEV	4		20	24
TMC114+ATV+TEN+FTC			1	1
TMC125+LOP+TEN			1	1
TMC125+RAL+RTV+TMC 114			1	1
TMC125+RAL+RTV+TMC 114+TDF+FTC			1	1
TMC125+RAL+TDF+FTC			1	1
TMC125+RTV+ATV+TEN			1	1
TMC125+TDF+FTC			1	1

Inauguration d'un traitement

Traitement inaugural		Lorient	Pontivy	Vannes	Total départemental
ABC--3TC-LOP-RTV	2010			2	2
	2011			**0**	**0**
AZT-3TC-LOP	2010	0			0
	2011	**1**			**1**
AZT-3TC-LOP-RTV	2010			3	3
	2011			**0**	**0**
AZT-3TC+FPV+RTV	2010			2	2
	2011			**0**	**0**
RTV-ATV-TDF-FTC	2010	2	NR	0	2
	2011	**0**	**1**	**1**	**2**
RTV-TMC114-TDF-FTC	2010	7		1	8
	2011	**7**		**2**	**9**
TDF-FTC-EFZ	2010	2		3	5
	2011	**0**		**8**	**8**
TDF-3TC-LOP	2010	0			0
	2011	**0**			**0**
FTC-TDF-LOP-RTV	2010	1		1	2
	2011	**0**		**0**	**0**
TDF-FTC-RAL	2010	1			1
	2011	**0**			**0**
TDF-FTC-NVP	2010			1	1
	2011			**1**	**1**
3TC+LOP	2010			0	0
	2011			**1**	**1**
TMC114+ATV+TDF+FTC	2010			0	0
	2011			**1**	**1**
ATV+FTC+NVP+RTV	2010			1	1
	2011			**0**	**0**
FTC+RTV	2010			1	1
	2011			**0**	**0**

Type de trithérapie lors de l'initiation du traitement

Département	Ville	Centre Hospitalier/service	Trithérapie IP	Trithérapie INNTI	Traitement dans le cadre d'un protocole	Taités par AZT-3TC-LPV hors grossesse
Morbihan	Lorient	Centre Hospitalier de Bretagne Sud	8	0	0	2
	Pontivy	Centre Hospitalier Centre Bretagne	1	0	0	0
	Vannes	Centre Hospitalier Bretagne Atlantique	3	9	0	0
		Total départemental	**12**	**9**	**0**	**2**

Répartition des patients traités depuis plus de 6 mois selon leurs CD4 (dernier résultat)

Département	Ville	Centre Hospitalier/service	nb T4 non renseignés	<200	200-349	350-499	>=500	Total
Morbihan	Lorient	Centre Hospitalier de Bretagne Sud	7	17	19	36	126	205
	Pontivy	Centre Hospitalier Centre Bretagne	0	2	5	1	14	22
	Vannes	Centre Hospitalier Bretagne Atlantique	5	12	37	68	150	271
		Total départemental	**12**	**31**	**61**	**105**	**290**	**498**
		Total départemental 5%°	**2,4%**	**6,2%**	**12,2%**	**21,1%**	**58,2%**	

Répartition des patients traités depuis plus de 6 mois selon leur charge virale (dernier résultat)

Département	Ville	Centre Hospitalier/service	Nb CV non renseignées	<=50	51-400	401-1000	1001-10 000	10 001-30 000	30 001-99 999	>=100 000	Total
Morbihan	Lorient	Centre Hospitalier de Bretagne Sud	5	172	10	4	6	3	4	1	205
	Pontivy	Centre Hospitalier Centre Bretagne	2	17	1	0	1	1	0	0	22
	Vannes	Centre Hospitalier Bretagne Atlantique	5	238	18	2	5	0	3	0	271
		Total départemental	**12**	**427**	**29**	**6**	**12**	**4**	**7**	**1**	**498**
		Total départemental (%)	**2,4%**	**85,7%**	**5,8%**	**1,2%**	**2,4%**	**0,8%**	**1,4%**	**0,2%**	

Répartition des patients traités depuis plus d'1 an selon leurs CD4 (dernier résultat)

Département	Ville	Centre Hospitalier/service	nb T4 non renseignés	<200	200-349	350-499	>=500	Total
Morbihan	Lorient	Centre Hospitalier de Bretagne Sud	7	15	19	36	125	202
	Pontivy	Centre Hospitalier Centre Bretagne	0	2	5	1	14	22
	Vannes	Centre Hospitalier Bretagne Atlantique	5	12	34	65	148	264
Total départemental			**12**	**29**	**58**	**102**	**287**	**488**
Total départemental (%)			**2,5%**	**5,9%**	**11,9%**	**20,9%**	**58,8%**	

Répartition des patients traités depuis plus d'1 an selon leur charge virale (dernier résultat)

Département	Ville	Centre Hospitalier/service	Nb CV non renseignées	<=50	51-400	401-1000	1001-10 000	10 001-30 000	30 001-99 999	>=100 000	Total
Morbihan	Lorient	Centre Hospitalier de Bretagne Sud	6	169	10	4	6	3	3	1	202
	Pontivy	Centre Hospitalier Centre Bretagne	2	17	1	0	1	1	0	0	22
	Vannes	Centre Hospitalier Bretagne Atlantique	5	231	18	2	5	0	3	0	264
Total départemental			**13**	**417**	**29**	**6**	**12**	**4**	**6**	**1**	**488**
Total départemental (%)			**2,7%**	**85,5%**	**5,9%**	**1,2%**	**2,5%**	**0,8%**	**1,2%**	**0,2%**	

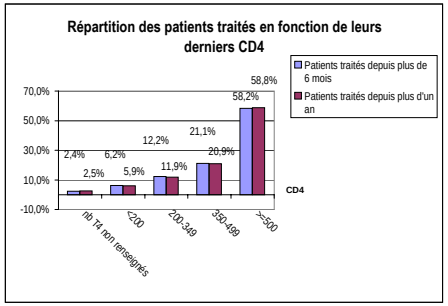

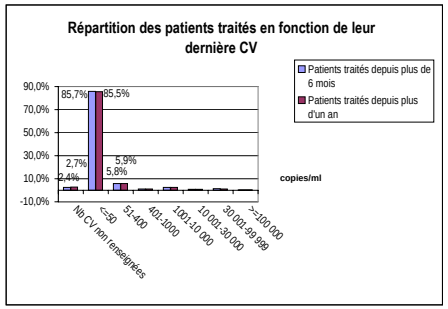

Nouveaux patients séropositifs

Répartition par sexe

Département	Ville	Centre Hospitalier/service	Hommes		Femmes		Total	
			2010	2011	2010	2011	2010	2011
Morbihan	Lorient	Centre Hospitalier de Bretagne Sud	7	6	1	1	8	7
	Pontivy	Centre Hospitalier Centre Bretagne	NR	3	NR	0	NR	3
	Vannes	Centre Hospitalier Bretagne Atlantique	7	8	1	2	8	10
Total départemental			**14**	**17**	**2**	**3**	**16**	**20**
Total départemental(%)			**87,5%**	**85,0%**	**12,5%**	**15,0%**	**100,0%**	**100,0%**

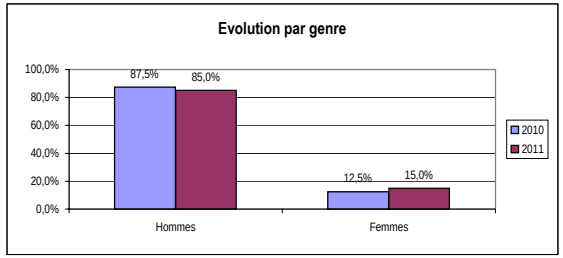

Répartition par tranche d'âge

Département	Ville	Centre Hospitalier/service	<=20 ans		[21-30 ans]		[31-40 ans]		[41-50 ans]		[51-60 ans]		[61-70 ans]		>=70 ans		Total	
			2010	2011	2010	2011	2010	2011	2010	2011	2010	2011	2010	2011	2010	2011	2010	2011
Morbihan	Lorient	Centre Hospitalier de Bretagne Sud	1	0	2	2	3	3	1	2	1	0	0	0	0	0	8	7
	Pontivy	Centre Hospitalier Centre Bretagne	NR	0	NR	0	NR	2	NR	0	NR	1	NR	0		0		3
	Vannes	Centre Hospitalier Bretagne Atlantique	1	0	0	2	1	3	2	2	4	1	0	1	0	1	8	10
Total départemental			**72**	**0**	**2**	**4**	**4**	**8**	**3**	**4**	**5**	**2**	**0**	**1**	**0**	**1**	**16**	**20**

Répartition par mode de contamination

Département	Ville	Centre Hospitalier/service	Homo/bisex		hétérosexuel		UDIV		hémophile		transfusé		Materno-foetale		AES + autres		Inconnu	
			Hommes	Femmes	Hommes	Femmes	Hommes	Femmes	Hommes	Femmes	Hommes	Femmes	Hommes	Femmes	Hommes	Femmes	Hommes	Femmes
Morbihan	Lorient	Centre Hospitalier de Bretagne Sud	5	0	1	1	0	0	0	0	0	0	0	0	0	0	0	0
	Pontivy	Centre Hospitalier Centre Bretagne	2	0	1	0	0	0	0	0	0	0	0	0	0	0	0	0
	Vannes	Centre Hospitalier Bretagne Atlantique	7	0	2	1	0	0	0	0	0	0	0	0	0	0	0	0
Total départemental par sexe			**14**	**0**	**4**	**2**	**0**	**0**	**0**	**0**	**0**	**0**	**0**	**0**	**0**	**0**	**0**	**0**
Total départemental			**14**		**6**		**0**		**0**		**0**		**0**		**0**		**0**	

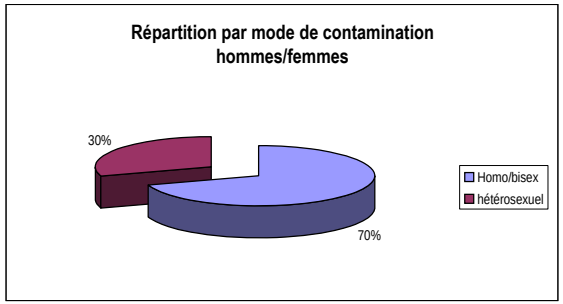

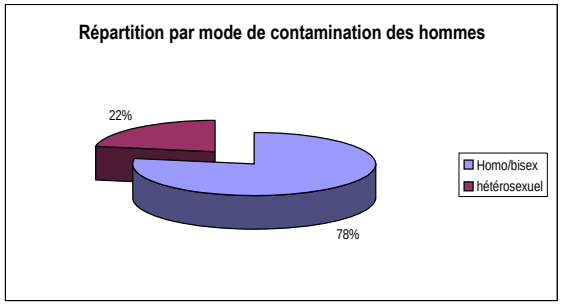

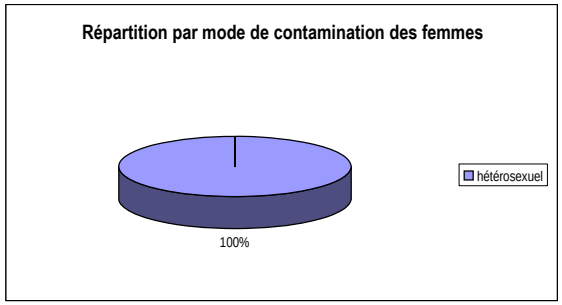

Origine des patients

Département	Ville	Centre Hospitalier/service	métropole	Afrique	Total
Morbihan	Lorient	Centre Hospitalier de Bretagne Sud	6	1	7
	Pontivy	Centre Hospitalier Centre Bretagne	2	1	3
	Vannes	Centre Hospitalier Bretagne Atlantique	10		10
		Total départemental	**18**	**2**	**20**

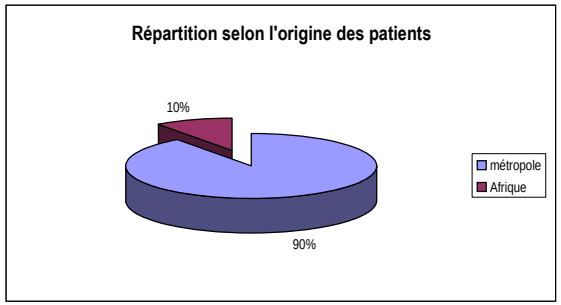

Répartition par stade de la maladie

Département	Ville	Centre Hospitalier/service	A	B	C
Morbihan	Lorient	Centre Hospitalier de Bretagne Sud	6	0	1
	Pontivy	Centre Hospitalier Centre Bretagne	3	0	0
	Vannes	Centre Hospitalier Bretagne Atlantique	10	0	0
		Total départemental	**19**	**0**	**1**

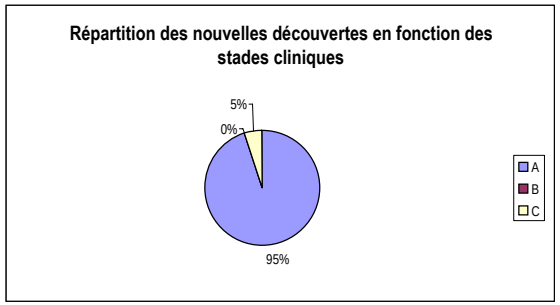

Répartition par niveau immunitaire

Département	Ville	Centre Hospitalier/service	nb T4 non renseignés		<200		200-349		350-499		>=500	
			2010	2011	2010	2011	2010	2011	2010	2011	2010	2011
Morbihan	Lorient	Centre Hospitalier de Bretagne Sud	0	0	1	2	1	0	3	0	3	5
	Pontivy	Centre Hospitalier Centre Bretagne	nr	0	nr	0	nr	1	nr	2	nr	0
	Vannes	Centre Hospitalier Bretagne Atlantique	1	0	2	0	2	2	3	2	0	6
Total départemental			**1**	**0**	**3**	**2**	**3**	**3**	**6**	**4**	**3**	**11**
Total départemental (%)			**6,3%**	**0%**	**20,0%**	**10,0%**	**20,0%**	**15,0%**	**40,0%**	**20,0%**	**20,0%**	**55,0%**

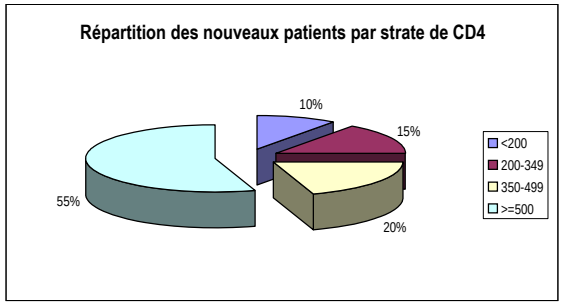

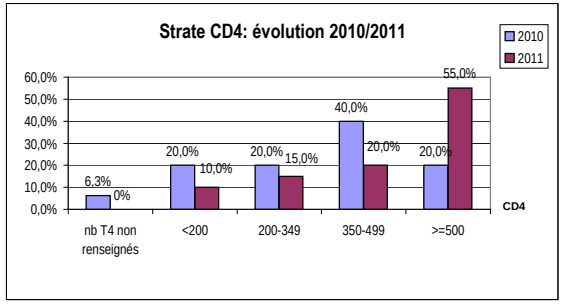

Découvertes tardives / précoces

Département	Ville	Centre Hospitalier/service	Découvertes précoces (Primo-infection ou CD4>=500)	Découvertes tardives (stade Sida ou CD4<200)
Morbihan	Lorient	Centre Hospitalier de Bretagne Sud	5	2
	Pontivy	Centre Hospitalier Centre Bretagne	2	0
	Vannes	Centre Hospitalier Bretagne Atlantique	6	0
Total départemental			**13**	**2**

Procréation

Département	Ville	Centre Hospitalier/service	Nbre femme enceinte	% de césarienne programmée	% de contamination des enfants	Nbre inclusion dans EPF
Morbihan	Lorient	Centre Hospitalier de Bretagne Sud	2	0	0	0
	Pontivy	Centre Hospitalier Centre Bretagne	0	0	0	0
	Vannes	Centre Hospitalier Bretagne Atlantique	2	0	0	2
		Total départemental	**4**	**0**	**0**	**2**

				Trimestre de découverte		
Département	Ville	Centre Hospitalier/service	Nbre de découverte de séropositivité à l'occasion de la grossesse	Nbre de découverte : 1ertrimestre	Nbre de découverte : 2ème trimestre	Nbre de découverte : 3ème trimestre
Morbihan	Lorient	Centre Hospitalier de Bretagne Sud	0	0	0	0
	Pontivy	Centre Hospitalier Centre Bretagne	0	0	0	0
	Vannes	Centre Hospitalier Bretagne Atlantique	1	1	0	0
		Total départemental	**1**	**1**	**0**	**0**

			traitement au moment de l'accouchement	CV au moment de l'accouchement				
Département	Ville	Centre Hospitalier/service		indétectable	50-400	401-1000	1001-10 000	>10 000
Morbihan	Lorient	Centre Hospitalier de Bretagne Sud	0	0	0	0	0	0
	Pontivy	Centre Hospitalier Centre Bretagne	0	0	0	0	0	0
	Vannes	Centre Hospitalier Bretagne Atlantique	1	1	0	0	0	0
		Total départemental	**1**	**1**	**0**	**0**	**0**	**0**

Suivi des enfants VIH

Département	Ville	Centre Hospitalier/service	Nb enfants
Morbihan	Lorient	Centre Hospitalier de Bretagne Sud	0
	Pontivy	Centre Hospitalier Centre Bretagne	0
	Vannes	Centre Hospitalier Bretagne Atlantique	0
		Total départemental	**0**

Département	Ville	Centre Hospitalier/service	Nbre enfants	Nb jeunes adultes passés dans le service adulte	Nbre jeunes adultes inclus dans coverte
Morbihan	Lorient	Centre Hospitalier de Bretagne Sud	0	0	0
	Pontivy	Centre Hospitalier Centre Bretagne	0	0	0
	Vannes	Centre Hospitalier Bretagne Atlantique	0	0	0
		Total départemental	**0**	**0**	**0**

Caractéristiques des patients décédés

I - Principales caractéristiques

Département	Ville	Centre Hospitalier/service	File active	Nb de Décès
Morbihan	Lorient	Centre Hospitalier de Bretagne Sud	228	1
	Pontivy	Centre Hospitalier Centre Bretagne	26	2
	Vannes	Centre Hospitalier Bretagne Atlantique	309	7
		Total départemental	**563**	**10**

Stade de la maladie au moment du décès

				Stade maladie		
Département	Ville	Centre Hospitalier/service	Nb décédés	A	B	C
Morbihan	Lorient	Centre Hospitalier de Bretagne Sud	1	0	0	1
	Pontivy	Centre Hospitalier Centre Bretagne	2	nr	nr	nr
	Vannes	Centre Hospitalier Bretagne Atlantique	7	3	1	3
		Total départemental	**10**	**3**	**1**	**4**

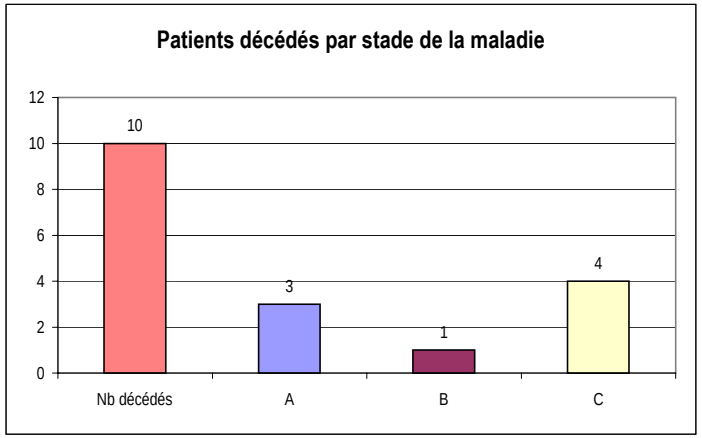

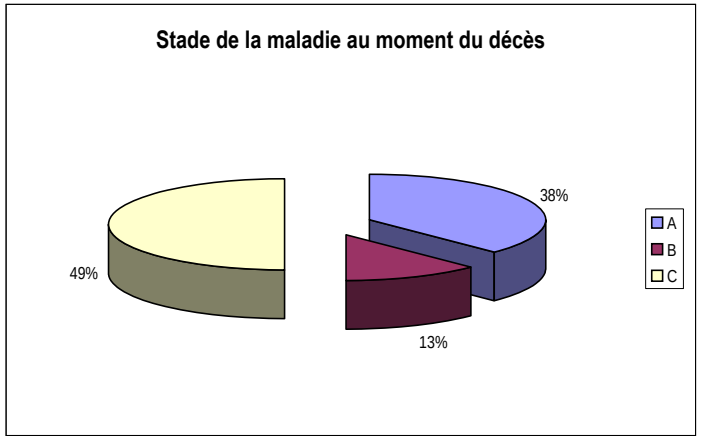

Répartition par âge moment du décès

Département	Ville	Centre Hospitalier/service	<=20 ans	[21-30 ans]	[31-40 ans]	[41-50 ans]	[51-60 ans]	[61-70 ans]	>=70 ans	Total
Morbihan	Lorient	Centre Hospitalier de Bretagne Sud	0	0	0	0	0	1	0	1
	Pontivy	Centre Hospitalier Centre Bretagne	nr	nr	nr	nr	nr	nr	nr	2
	Vannes	Centre Hospitalier Bretagne Atlantique	0	0	0	2	4	1	0	7
		Total départemental	**0**	**0**	**0**	**2**	**4**	**2**	**0**	**10**

Répartition par niveau CD4 et CV au moment du décès

			CD4			CV		
Département	Ville	Centre Hospitalier/service	Non renseigné	< 200	>=200	Non renseignée	Détectable	Indétectable
Morbihan	Lorient	Centre Hospitalier de Bretagne Sud	0	1	0	0	1	0
	Pontivy	Centre Hospitalier Centre Bretagne	2	0	0	2	0	0
	Vannes	Centre Hospitalier Bretagne Atlantique	3	3	1	3	2	2
		Total départemental	**5**	**4**	**1**	**5**	**3**	**2**

*CV indétectable si elle l'a été une fois dans l'année du décès

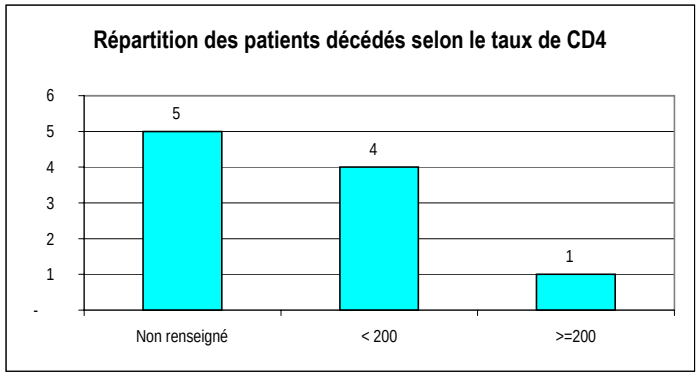

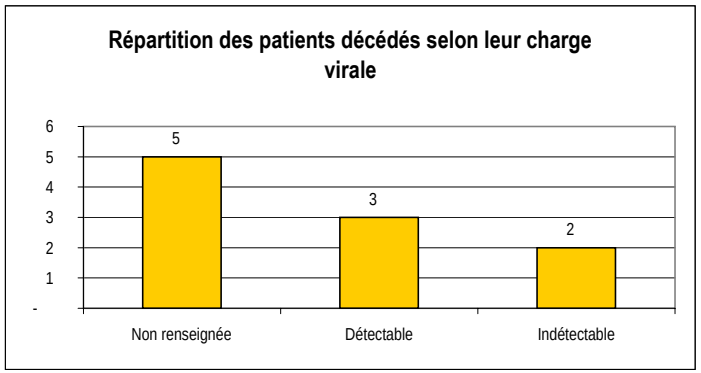

Habitudes de vie

			Tabac			Alcool		
Département	Ville	Centre Hospitalier/service	Non Fumeur	Ex-Fumeur	Fumeur	Non Buveur	Ex-Buveur	Buveur (>8verres/jour)
Morbihan	Lorient	Centre Hospitalier de Bretagne Sud	0	1	0	0	0	0
	Pontivy	Centre Hospitalier Centre Bretagne	nr	nr	nr	nr	nr	nr
	Vannes	Centre Hospitalier Bretagne Atlantique	1	1	4	2	0	1
		Total départemental	**1**	**2**	**4**	**2**	**0**	**1**

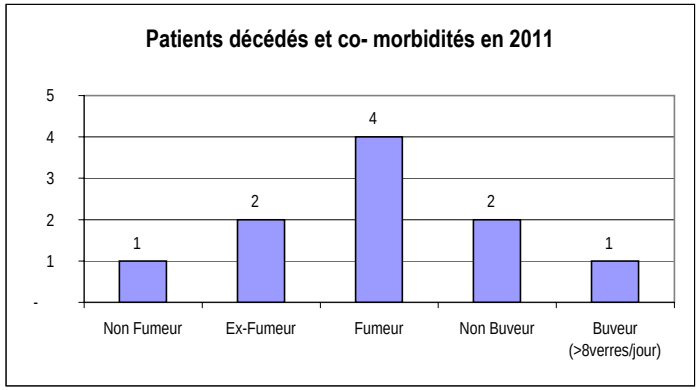

Causes de décès (* 1 ou plusieurs : cause immédiate et/ou ayant contribué)

Cf critères de l'enquête « Mortalité 2005 »

Département	Ville	Centre Hospitalier/service	Lié au SIDA	Lié à cancer non sida	Lié à hépatite	Lié à pb cardio-vasc	Lié à pb cérébral	autre - indéterminé
Morbihan	Lorient	Centre Hospitalier de Bretagne Sud						Reprise pth.Ostéoarthrite à Protéus mirabilis et défaillance multi viscérale nécessitant Stop quadrithérapie.
	Pontivy	Centre Hospitalier Centre Bretagne				1 insuffisance cardiaque congestive		1 bronchopneumopathie
	Vannes	Centre Hospitalier Bretagne Atlantique		1 k foie; 1k urinaire;1 k poumon		1 arrêt cardiaque	1 encéphalite	1 fausse route; 1 pneumopathie

Données d'activité

Département	Ville	Centre Hospitalier/service	Nb pts	Nbre total de CS	Nbre de CS/patient	Nbre d'HDJ	Nbre d'HDJ/patient	Nbre de pts hospitalisés	Nbre de pts hospitalisés dans le service (% de la file active)	Nbre de séjours en hospitalisation dans le service
Morbihan	Lorient	Centre Hospitalier de Bretagne Sud	228	422	1,85	18	0,08	32	14	41
	Pontivy	Centre Hospitalier Centre Bretagne	26	0	0	68	2,61	7	26,9	9
	Vannes	Centre Hospitalier Bretagne Atlantique	309	1192	3,9	46	0,15	52	16,8	78
		Total départemental	**563**	**1614**	**2,87**	**132**	**0,23**	**91**	**16,2**	**128**

A.E.S

Département	Ville	Centre Hospitalier/service	Nb d'AEV vu en Maladies Infectieuses	Nbre d'AEV vu en Médecine du Travail
Morbihan	Lorient	Centre Hospitalier de Bretagne Sud	33	71
	Pontivy	Centre Hospitalier Centre Bretagne	nr	72
	Vannes	Centre Hospitalier Bretagne Atlantique	28	103
		Total départemental	**61**	**246**

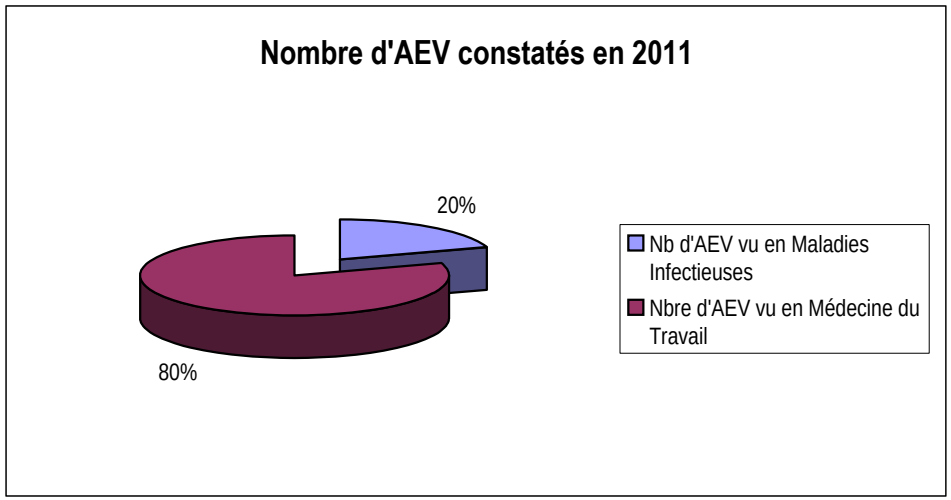

Répartition des types d'exposition au risque VIH

			Expo professionnelle			Exposition sexuelle			Autre		
Département	**Ville**	**Centre Hospitalier/service**	**H**	**F**	**Total ***	**H**	**F**	**Total**	**H**	**F**	**Total**
Morbihan	Lorient	Centre Hospitalier de Bretagne Sud	0	9	9	16	8	24	0	0	0
	Pontivy	Centre Hospitalier Centre Bretagne	nr	nr	nr	nr	nr	nr	nr	nr	nr
	Vannes	Centre Hospitalier Bretagne Atlantique	0	7	7	12	9	21	0	0	0
Total départemental			**0**	**16**	**16**	**28**	**17**	**45**	**0**	**0**	**0**

*** expo prof CH et hors CH**

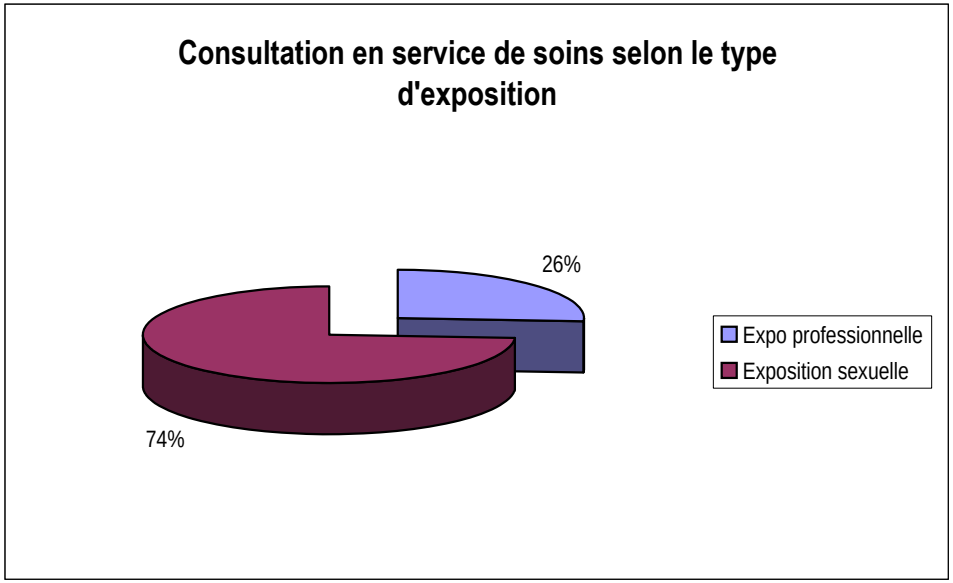

Traités / Non traités

Département	Ville	Centre Hospitalier/service	Nb pts ayant eu au moins 1 AES	Nb pts n'ayant reçu aucun traitement	Nb pts ayant recu au moins 1 traitement
Morbihan	Lorient	Centre Hospitalier de Bretagne Sud	33	17	16
	Pontivy	Centre Hospitalier Centre Bretagne	nr	nr	nr
	Vannes	Centre Hospitalier Bretagne Atlantique	28	14	14
		Total départemental	**61**	**31**	**30**

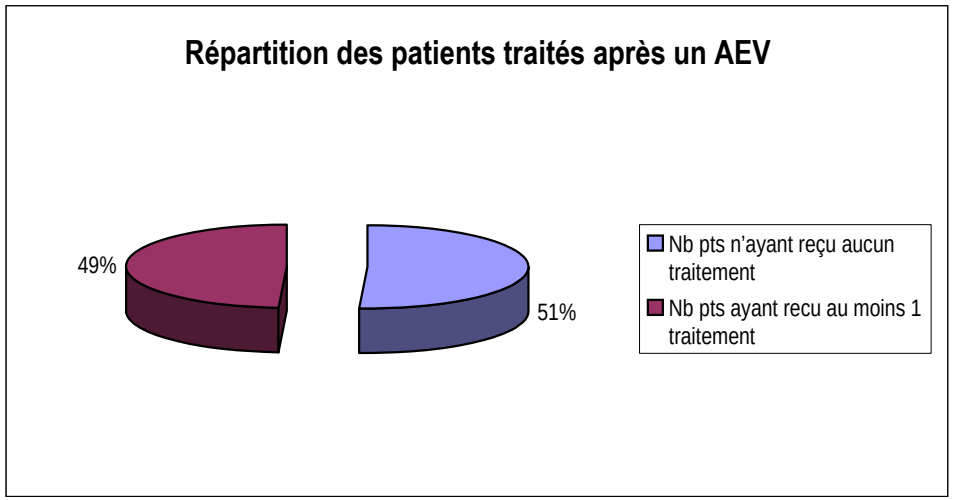

Dernier traitement prescrit

			Truvada - Kaletra		Combivir - Kaletra		Aptivus-Truvada- Norvir		Truvada - Prezista - Norvir	
Département	**Ville**	**Centre Hospitalier/service**	**Nbre pts**	**%**	**Nbre pts**	**%**	**Nbre pts**	**%**	**Nbre pts**	**%**
Morbihan	Lorient	Centre Hospitalier de Bretagne Sud	14	87,5	2	12,5				
	Pontivy	Centre Hospitalier Centre Bretagne								
	Vannes	Centre Hospitalier Bretagne Atlantique	1	7,1	11	78,6	1	7,1	1	7,1
Total départemental			**15**	**50**	**13**	**43,3**	**1**	**3,3**	**1**	**3,3**

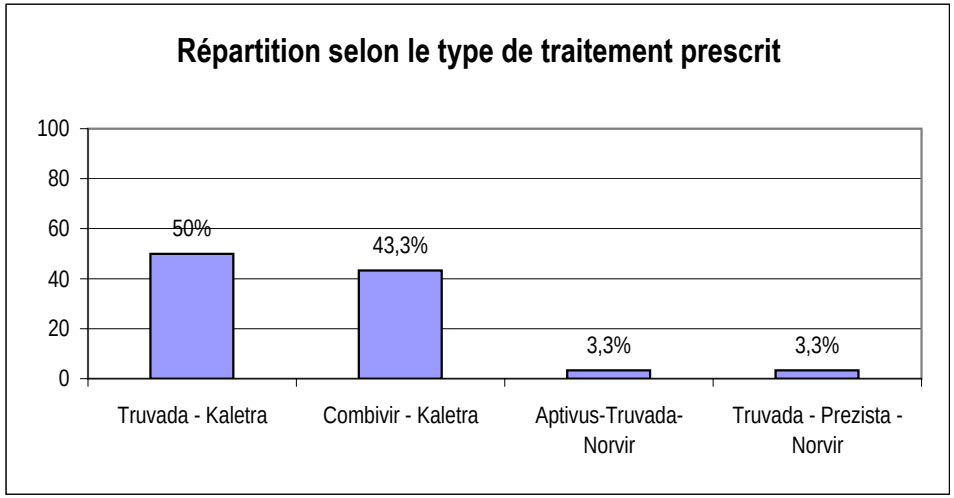

Activité des assistantes sociales

Département	Ville	Centre Hospitalier/service	Nb de pts	Hommes	femmes	Nb d'entretiens	Nb d'entretiens/pt
Morbihan	Vannes	Centre Hospitalier Bretagne Atlantique	40	29	11	76	1,9

La moyenne d'âge :

Département	Ville	Centre Hospitalier/service	Hommes	Femmes
Morbihan	Vannes	Centre Hospitalier Bretagne Atlantique	48,5	45,4

Secteurs d'activité où les séances sont réalisées

Département	Ville	Centre Hospitalier/service	Consultation	Hôpital de jour	Hospitalisation complète	Entretien téléphonique
Morbihan	Vannes	Centre Hospitalier Bretagne Atlantique	42	8	10	16

Répartition par motif

Département	Ville	Centre Hospitalier/service	Administratif	Evaluation sociale	Ouverture ou régulation des droits	Accès aux soins	Banque alimentaire	Psychologique	Logement	Emploi	Divers
Morbihan	Vannes	Centre Hospitalier Bretagne Atlantique	30	17	17	9	8	8	6	6	18

Activité des diététiciennes

Département	Ville	Centre Hospitalier/service	Nb de pts	Hommes	Femmes	Nb d'entretiens	Nb d'entretiens/pt
Morbihan	Vannes	Centre Hospitalier Bretagne Atlantique	20	10	10	28	1,4

La moyenne d'âge :

Département	Ville	Centre Hospitalier/service	Hommes	Femmes
Morbihan	Vannes	Centre Hospitalier Bretagne Atlantique	49,9	49,8

Répartition par motif

Département	Ville	Centre Hospitalier/service	Bilan alimentaire	Bilan annuel	Diabète	Hypercholestérolémie	Hypertryglicéridémie	Prise de poids	Perte de poids
Morbihan	Vannes	Centre Hospitalier Bretagne Atlantique	9	2	1	2	3	3	2

Activité des psychologues

Département	Ville	Centre Hospitalier/service	Nb de pts	Hommes	femmes
Morbihan	Vannes	Centre Hospitalier Bretagne Atlantique	84	64	20

Education thérapeutique

Département	Ville	Centre Hospitalier/service	File active	Nb pts vus en ET	Nb séances réalisées	Nb séances / pt	% de pts vus en E.T. / file
Morbihan	Lorient	Centre Hospitalier de Bretagne Sud	228	1	1	1	0.44
	Vannes	Centre Hospitalier Bretagne Atlantique	309	79	135	1,7	25.6
		Total départemental	**537**	**80**	**136**	**1,7**	**14,2**

Caractéristiques des patients venus en Education Thérapeutique

Répartition par sexe

Département	Ville	Centre Hospitalier/service	Nb total de pts	Hommes	Femmes
Morbihan	Lorient	Centre Hospitalier de Bretagne Sud	1	1	0
	Vannes	Centre Hospitalier Bretagne Atlantique	79	52	27
		Total départemental	**80**	**53**	**27**

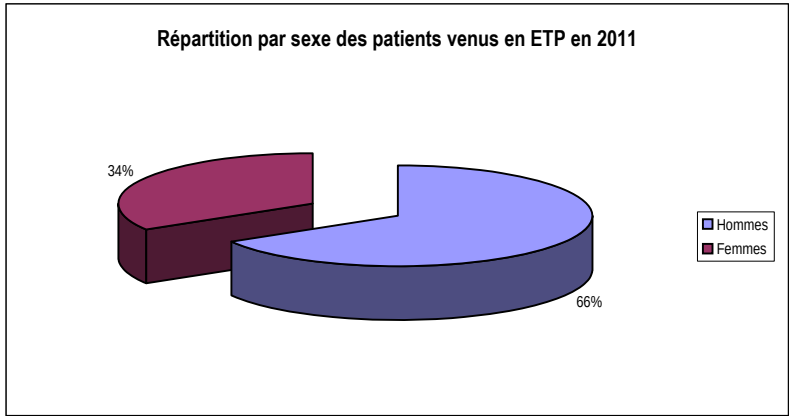

Répartition par motif

Département	Ville	Centre Hospitalier/service	Annonce	Mise en route de traitement	Suivi sous traitement	Changement de traitement	Désir d'enfant / procréation	Grossesse	Bilan annuel de synthèse	Co-infection	Autre (Voyage, AES, à la demande du patient,…)
Morbihan	Lorient	Centre Hospitalier de Bretagne Sud	1	0	0	0	0	0	0	0	0
	Vannes	Centre Hospitalier Bretagne Atlantique	8	20	60	5	0	1	14	9	18
		Total départemental	**9**	**20**	**60**	**5**	**0**	**1**	**14**	**9**	**18**

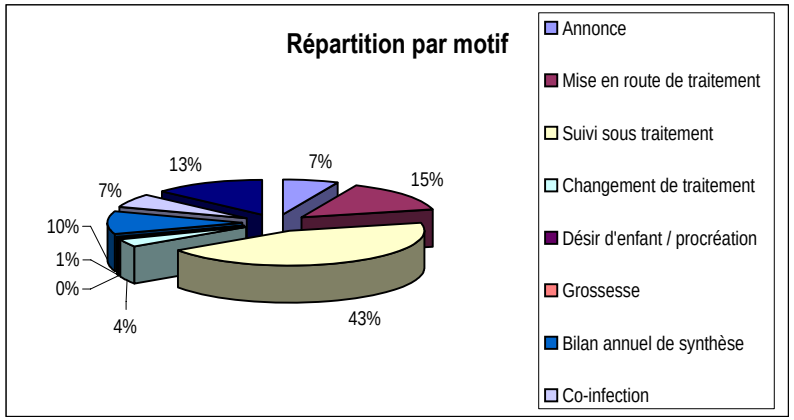

Proportion de patients co-infectés par le VIH et le VHC ou/et VHB vus en éducation thérapeutique

Département	Ville	Centre Hospitalier/service	Nb co-infectés dans file active	Nb co-infectés vus en E.T.	% co-inf./file active co-inf
Morbihan	Lorient	Centre Hospitalier de Bretagne Sud	40	0	0
	Vannes	Centre Hospitalier Bretagne Atlantique	54	9	16,6
		Total départemental	**94**	**9**	**9,3**

Secteurs d'activité où les séances d'éducation thérapeutique sont réalisées

Département	Ville	Centre Hospitalier/service	Consultation	Hôpital de jour	Hospitalisation complète
Morbihan	Lorient	Centre Hospitalier de Bretagne Sud	1	0	0
	Vannes	Centre Hospitalier Bretagne Atlantique	98	28	9
		Total départemental	**99**	**28**	**9**

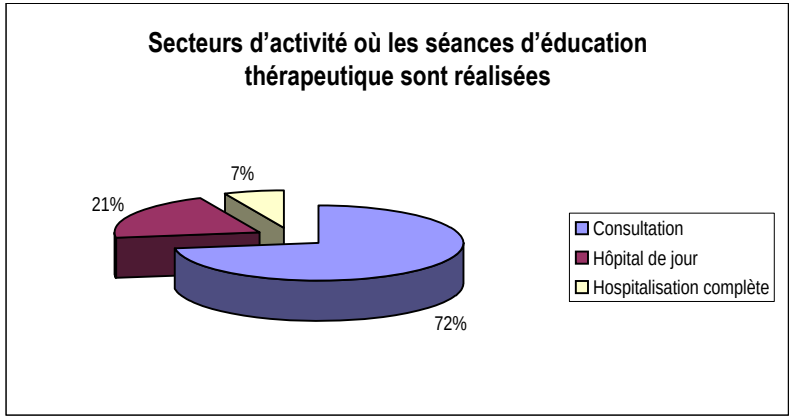

Répartition des patients vus en éducation thérapeutique en 2011

Département	Ville	Centre Hospitalier/service	Patients déjà vus en E.T.		Patients vus pour la 1ère fois		Découvertes de l'infection		Nouvelles prises en charge (pts	
			nb	%	nb	%	nb	%	nb	%
Morbihan	Lorient	Centre Hospitalier de Bretagne Sud	0	0	1	100	1	100	0	0
	Vannes	Centre Hospitalier Bretagne Atlantique	30	38	49	62	8	10,1	10	12,6
		Total départemental	**30**	**37,5**	**50**	**62,5**	**9**	**11,2**	**10**	**12,5**

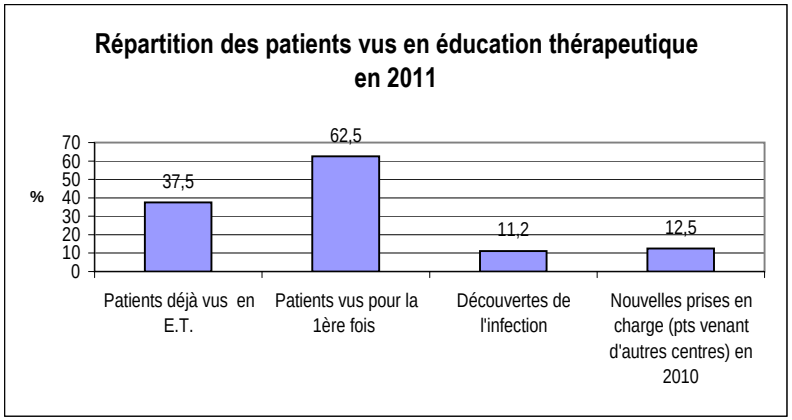

Réunion de Concertation Pluridisciplinaire (R.C.P.)

Département	Ville	Centre Hospitalier/service	File active	Nombre de RCP	Nb Pts vus en RCP (%/FA)
Morbihan	Lorient	Centre Hospitalier de Bretagne Sud	228	9	4,4
	Vannes	Centre Hospitalier Bretagne Atlantique	309	8	2,6
		Total départemental	**537**	**17**	**3**

Milieu carcéral

						Nbre co-infection	
Département	Ville	Nbre centre de privation de libertés	Nbre patients	Nbre CS	Nbre consultants	VHB	VHC
Morbihan	Lorient	1	nr	nr	1	nr	nr
	Pontivy	0	0	0	0	0	0
	Vannes	1	nr	0	0	0	0
Total départemental		**2**	**0**	**0**	**1**	**nr**	**nr**